

# GÜNEY AFRİKA CUMHURİYETİ

## ÜLKE PROFİLİ



T.C.  
Ticaret Bakanlığı  
Uluslararası Anlaşmalar ve Avrupa Birliği  
Genel Müdürlüğü  
2025

## İçindekiler

1. GENEL BİLGİLER .....	2
2. GENEL EKONOMİK DURUM.....	5
3. DIŞ TİCARET .....	8
4. DOĞRUDAN YABANCI YATIRIMLAR.....	12
5. TÜRKİYE ile TİCARET .....	14
EKLER: .....	16

## 1. GENEL BİLGİLER

### Başlıca Sosyal Göstergeler

Devlet Adı	Güney Afrika Cumhuriyeti
Yönetim Şekli	Başkanlık Sistemi
Başkent	Pretoria (İdari), Cape Town (Yasama), Bloomfontein (Yargı)
Yüzölçümü (kara)	1.213.090 km <sup>2</sup> (Dünya Bankası)
Nüfus (2024)	63.202.000 (IMF)
Ticaret/İş Merkezi	Johannesburg
Resmi Dil	İngilizce
Milli Gün	27 Nisan (1994) – Özgürlük Günü
Yaygın görülen hastalıklar	HIV, tüberküloz, diyabet

### Coğrafi Konum

Afrika kıtasının güney uç bölgesinde yer alan GAC, zengin bitki örtüsü çeşidi bakımından dünyada üçüncü sırada yer almaktadır. Bitki örtüsü genel olarak 5 bölüme ayrılır. Bunlar; ormanlar, savanlar, otlaklar, çöller ve makiler şeklindedir. Ormanlar tropik ve yarı tropik olmak üzere iki tipte olup, yağışların en fazla olduğu doğudaki dağ yamaçlarında yer alır.

Ülkede iklim bölgelere göre önemli değişiklik gösterir. Batıda Atlas okyanusu kıyılarında yer alan Western Cape bölgesinde Akdeniz iklimine benzer bir yapı vardır. İç kesimlerde kısmi yarı-çöl iklimi ve kurak-soğuk kış ve yağmurlu yaz mevsimleri yaşanmaktadır. Doğuda Hint Okyanusuna kıyıları bulunan Kwazulu eyaletinde ise yüksek nem oranlarının görüldüğü yarı-tropik bir iklim yaşanır. Kar yağışı oldukça ender ve sadece en yüksek bölgelerde görülebilmektedir.

Ancak, Güney Afrika'da su yetersizliği en büyük kıtlıklardan birisidir. İçme ve sulama amaçlı su ihtiyacı küçük göl ve ırmaklar ile göletlerden karşılanmaktadır. Bu durum ülkede alternatif enerji olarak termal santralleri (hidrokarbon veya kömür yakıtlı) vazgeçilmez kılmaktadır.

### Siyasi ve İdari Yapı

Bölgenin Avrupa tarafından keşfi 1488 yılında Portekizli kaşif Bartholomeu Dias'ın Cape bölgesini dolaşması ile başlamıştır. Bölge, Hollanda ve İngiltere arasında güç mücadelesine sahne olmuştur. Yönetim şekli olarak, 1910 yılında Güney Afrika Birliği ve 1961 yılında Güney Afrika Cumhuriyeti tesis edilmiştir. 1994 yılında geçici anayasa ile demokrasiye geçerek, yerli halk ülke yönetimini (Avrupa kökenlilerden) devralmıştır.

Mevcut anayasa 1996 yılında yürürlüğe konulmuştur. Ülkede yasama, yürütme ve yargı güçleri birbirinden ayrıdır. GAC'nde merkezi ulusal devlet ve ayrıca 9 eyalet bulunmaktadır.

Parlamento, Ulusal Meclis (national assembly) ve Eyaletler Milli Konseyi (national council of provinces) olmak üzere, iki kanattan oluşmaktadır. Ulusal yasama organı olan "Ulusal Meclis" 400 milletvekilinden oluşmakta ve 5 yılda bir doğrudan halk tarafından seçilmektedir.

Parlamentonun dięer kanadı olan Eyaletler Milli Konseyi ise, ÷lkedeki 9 eyaleti eřit sayıda temsilen toplam 90 üyeden oluřmakta ve doęrudan eyalet meclisleri ve yerel idare tarafından belirlenmektedir. Yasama sürecinin yanısıra, merkezi Hükümetin icraatında eyaletlerin menfaatlerinin dikkate alınıp alınmadığını gözetmekle sorumludur. (GAC Parlamentosu: <https://www.parliament.gov.za/>)

Öte yandan; genel seçimle yenilenen Ulusal Meclis ise, bünyesindeki siyasi partilerce aday gösterilen üyelerinden birini devlet başkanı olarak seçmektedir. Yürütmenin başı olan Devlet Başkanlığı görevi (<http://www.thepresidency.gov.za/>), beřer yıl süreyle en fazla iki defa üst üste yapılabilmektedir. Bir Başkan Yardımcısı bulunmaktadır.

Ülke yönetim gücünün büyük bir bölümü; Ulusal Meclis ile (devlet ve hükümet lideri konumundaki) Devlet Başkanının elindedir. Devlet Başkanının, Meclis'te oy kullanma hakkı bulunmamaktadır. Hükümet üyeleri de, Ulusal Meclis'teki milletvekillerinden olmaktadır. (bazı zorunlu durumlarda milletvekili olmayan bir-iki bakan dışardan atanabilmektedir) Eyalet Başkanlıkları ise, daha çok kendi eyaletlerindeki yerel sorumluluklara sahiptir. (Güney Afrika Hükümeti: <https://www.gov.za/about-government/government-system/structure-and-functions-south-african-government>)

GAC 9 eyalete ayrılmıř olup bunlar; Gauteng, Western Cape, Kwazulu Natal, Eastern Cape, Northern Cape, Limpopo, Mpumalanga, Free State and the North West'dir.

Ülkenin idari başkenti Pretorya'dır. Devlet Başkanlığı ile ulusal düzeydeki Bakanlıklar ve baęlı kuruluşları Pretorya'da bulunmaktadır. Cape Town, Parlamentonun bulunduğu yasama başkentidir. Bloomfontein ise Yüksek Mahkemenin bulunduğu yargı başkentidir. Dięer önemli řehirler Johannesburg, Durban, Port Elizabeth, Bloemfontein ve East London'dır.

GAC ekonomisinin en önemli eyaleti Gauteng'in endüstri, ticaret ve madencilik merkezi olarak toplam GSYİH içindeki payı %40 oranını bulmaktadır. Ekonomide ikinci önemli bölge Kwazulu-Natal olup, Durban řehri limanı odaklı yapısı ile turizm, tarım ve ağır sanayiye dayalı bir ekonomiye sahiptir. Üçüncü olarak, Western Cape bölgesi daha sınırlı endüstri ve maden kaynağına sahip olmasına rağmen dięer eyaletlere göre daha tutarlı ekonomik performans göstermektedir. Bu bölgede tarım ve turizm konuları iyi iřletilmekte olan alanlardır.

## **Nüfus ve İstihdam**

2023 yılı itibarıyla nüfusun %26'sını 0-14 yař grubu, %67'sini 15-64 yař grubu oluřturmuřtur. 65 üstü yař grubunun payı ise %7'dir. Ortalama ömür süresi 65 yıldır. Kentli nüfusun toplam nüfusa oranı %69'dur. (Dünya Bankası-2025)

Güney Afrika'da nüfus ve iřgücü yapısında önemli deęişim yaşanmaktadır. Nüfus artış hızı 2013 yılından itibaren önemli ölçüde azalmıř olmakla birlikte (Dünya Bankası: 2023 yılı %0,9); komřu ÷lkelerden iř ve yerleřim amaçlı göç yaşanırken, nitelikli Avrupa kökenliler ise geliřmiř ÷lkelere göç etmektedir. Bu nedenle özellikle nitelikli orta kademe ve yönetici personel yetersizlięi ciddi řekilde hissedilmekte ve çare aranmaktadır.

2008 yılından itibaren artış gösteren işsizlik oranı (%34 olan) 2021 yılındaki zirve noktasından 2022'den beri düşüş eğilimine girmiştir. 2023 yılında %32 seviyesinde gerçekleşmiştir. (Dünya Bankası-2025)

Ülkede yerli nüfusun 1994 yılı öncesi dönemde ekonomiye katılma, mülk sahipliği, eğitim ve temel iş yapma becerilerinin gelişimi gibi konularda geride bırakılmış olması, yüksek orandaki işsizlik ve gelir dağılımında eşitsizlik gibi önemli yapısal sorunların da kaynağını teşkil etmekte, özellikle genç ve siyah nüfus için ciddi sorun oluşturmaktadır. Yoksul kalmış kesim olarak görülen yerli halkın istihdamının artırılması için özel teşvikler sözkonusudur.

Yetmiş işgücü temini ve istihdamı ile ilgili sorunların bulunduğu ülkede siyahların istihdamı ve siyah sanayicilerin yaratılmasına yönelik "Black Economic Empowerment" politikası, Güney Afrika da iş yapmayı ve özellikle yatırım planlayan firmaların dikkat etmesi gereken konular arasındadır. Bu çerçevede, üstlenilecek projelerde veya yatırımlarda belirli oranda yerel personel istihdamı zorunluluğu bulunmaktadır. (Black Economic Empowerment: <https://www.gov.za/documents/broad-based-black-economic-empowerment-act>).

Nüfusun büyük bir bölümü yoksulluk sınırında yaşamını sürdürmektedir. (Dünya Bankası'nın 2014 yılı verilerine göre halkın %56'sı yoksulluk sınırının altında yaşamaktadır.) Ülkedeki gelir dağılımında büyük farklılıklar bulunmaktadır. Dolayısıyla tüketici eğilimi ve davranışları da farklı olabilmektedir.

Bu çerçevede, istihdamın artırılması, teknoloji ve teknik bilgi transferinin sağlanması, işgücünün beceri ve niteliklerinin yükseltilmesi gibi amaçlar doğrultusunda ülkeye doğrudan yabancı yatırım çekilmesi hükümetin temel önceliklerindedir. Sabit sermaye yatırımlarına (sanayileşmeye) önem verilmektedir (<http://www.investsa.gov.za/>).

## **Doğal Kaynaklar ve Çevre**

Güney Afrika Cumhuriyeti dünyanın en büyük platin, krom, manganez ve vanadyum üreticisi olmasının yanında önemli altın, kömür, demir ve değerli taşlar üreticisidir. Nitekim, maden ve değerli taşlar ülkenin ihracatında ağırlıklı yer tutmakta, ancak bu durum ihracat performansının hammadde fiyatlarına hassasiyetini de artırmaktadır.

Zengin doğal bitki örtüsü ve yaban hayvanı çeşitliliği, değerli madenlere olan ilgi nedeniyle gölgede kalmaktadır.

## 2. GENEL EKONOMİK DURUM

### Temel Ekonomik Göstergeler

	2022	2023	2024*	2025*	2026*	2027*	2028*	2029*
GSYİH (Cari Fiyatlarla, milyar \$)	406,76	380,59	403,05	418,05	432,51	446,8	460,93	476,21
GSYİH Büyüme (Sabit Fiyatlarla -%)	1,9	0,7	1,1	1,5	1,5	1,5	1,5	1,5
Kişi Başına Düşen Milli Gelir (Cari Fiyatlarla- \$)	6.629	6.112	6.377	6.517	6.643	6.762	6.873	6.996
Tüketici Fiyat Enflasyonu (ort, %)	6,9	5,9	4,7	4,5	4,5	4,5	4,5	4,5
Cari İşlemler Dengesinin GSYİH'ya Oranı (%)	-0,5	-1,6	-1,6	-1,9	-2	-2,1	-2,1	-2,2
İşsizliğin Toplam İşgücüne Oranı (%)	33,5	33,1	33,7	33,9	34,1	34,3	34,5	34,7
Devletin Genel Toplam Borçlanmasının GSYİH'ya Oranı (%)	70,8	73,4	75	77,4	79,1	80,6	82,2	83,6

Kaynak: IMF (2024 Ekim)

\*Tahmini veriler

GAC'nin, 2024 yılı için tahmin edilen milli geliri ile 196 ülke arasında 40. büyük ekonomi olması, bu çerçevede kişi başına düşen milli gelir ile ise 107. sırada yer alması beklenmektedir. İşsizliğin yüksek olduğu ülkeler arasında ise 2. sırayı alacağı öngörülmektedir. (IMF)

Serbest piyasa ekonomisine sahip GAC, gelişmekte olan pazar konumundadır. GAC'nin dünya ekonomisiyle bütünleşmesi 1994 yılında demokrasiye geçişle birlikte gerçekleşmiştir. Kurumsal altyapısı, gelişmiş ve çeşitlendirilmiş sanayii altyapısı, esnek döviz kuru politikası, istikrarlı enflasyon oranları, esaslı olarak yerel para birimi üzerinden borçlanmaya imkân veren derinliği, yüksek yurtiçi sermaye piyasaları gibi güçlü yanlarına rağmen; GAC ekonomisinin başlıca sorunları yüksek borçluluk ve işsizliktir.

IMF ve Dünya Bankası gibi uluslararası kuruluşlar ülkede yaşanan elektrik kesintileri ve lojistik sektöründeki sorunlar nedeniyle ülkenin 2023 büyüme tahminlerini aşağı yönlü revize etmiştir. Ekonomik durgunluk beklentisine gerekçe olarak elektrik kesintilerini ve zayıf emtia fiyatlarını gösteren IMF, GAC için 2023 büyüme tahminini %0,1'e düşürmüş ve GAC'nin ekonomik reformların hızını artırmadığı sürece ekonomik durgunluk riskiyle karşı karşıya olduğu konusunda uyarmıştır.

İşsizlik ile mücadele kapsamında Hükümet tarafından istihdam yaratacak ve ekonomik büyümeyi tetikleyecek kapsayıcı reform programları uygulanmaya devam etmektedir. 2022 yılı ikinci çeyrekte sonra istihdam verilerinin az da olsa iyileştiği ülkede işsizlik hala ülkenin en büyük problemidir. Özellikle genç işsizliğin en önemli ekonomik sorun olduğu GAC'nde büyüme ve ekonomik reform planlarının temelinde istihdamın artırılması yatmaktadır.

Elektrik üretim, iletim ve dağıtımını tek elden yürüten kamu iktisadi teşebbüsü ESKOM'un faaliyetlerinin ayrıştırılmasına yönelik mevzuat altyapısı oluşturulmuş olup yakın dönemde iletim alanında yeni kurulan kamu iktisadi teşebbüsünün faaliyete geçirilmesi için çalışmalar sürdürülmektedir. İletim, üretim ve dağıtım faaliyetlerinin ayrıştırılması yoluyla özel sektör enerji tedarikçilerinin üretici olarak sisteme daha fazla dahil olması sağlanmaya çalışılmaktadır.

Son dönemde, tedarik zincirlerinde yaşanan sıkıntılar nedeniyle arzın yükselen tüketim talebini karşılayamamasına bağlı olarak küresel ölçekte gözlemlenen enflasyon artışı GAC ekonomisinde de mevcuttur. Merkez Bankasının temel politikası enflasyon ve döviz kurlarında ve dolayısıyla para piyasalarında istikrarı sağlamaktır. Merkez Bankası'nın enflasyon politikası, yıllık %3-6 bandında tutulmasını öngörmektedir. ([www.resbank.co.za](http://www.resbank.co.za))

2023 yılı itibarıyla; sanayi sektörünün (inşaat dahil) GSYİH içindeki payı %24,5'tir (Sadece imalat sektörünün payı %13'tür). Tarımın milli gelir içindeki payı ise %2,6'dır. (Dünya Bankası-2025)

Korona virüs salgını ile oluşan arz ve talep yönlü daralmaya bağlı ekonomik kriz, bütçe gelir kalemlerinde ciddi ölçüde daralmaya sebep olmuştur. Sözkonusu gelişmelerin, kamu borç yükünün daha fazla artmasını da beraberinde getireceği öngörülmektedir.

Dış borcu 2023 yılı itibarıyla 166 milyar dolar seviyesinde olup, %21'i kısa vadeli. Dış borç, (381 milyar dolar tutarındaki) GSYİH'nin yaklaşık %43'üdür. Aynı yıla ait döviz rezervi (altın dahil) 63 milyar dolar tutarında olup, dış borcu karşılama oranı %16'dır. (Dünya Bankası-2025)

GAC Cumhurbaşkanı Cyril Ramaphosa'nın 9 Şubat 2023 tarihinde yaptığı "Ulusa Sesleniş konuşmasında özetle;

- Ülkenin aylardır ekonomiye büyük zarar veren elektrik kesintilerine katlanmak zorunda kaldığını, güvenilir bir elektrik kaynağı olmadan işletmelerin büyüyemeyeceğini, montaj hatlarının çalışamayacağını, tarım arazilerinin sulanamayacağını ve temel hizmetlerin kesintiye uğrayacağını, elektrik kesintilerinin devam ettiği sürece istihdam yaratan ve yoksulluğu azaltan kapsayıcı bir ekonomi geliştirme çabalarının başarılı olamayacağını, bu nedenle 2023 yılında en önemli gündem maddelerinin bu elektrik krizini çözmek olacağını, Güney Afrika halkının kendilerinden çözüm istediğini, hükümetin de bu doğrultuda elektrik krizini çözmek üzere yeni planlar ortaya koyacağını, en önemli önceliklerinin ülkenin enerji güvenliğini yeniden sağlamak olduğunu,
- Enerji krizini çözmek için bu önlemleri alırken iklim değişikliğinin toplum için oluşturduğu risklerin de farkında olduklarını, düşük karbon ekonomisine adil geçişi ülkenin elverdiği hızda ve enerji güvenliğini sağlayacak şekilde sürdüreceklerini, Adil Enerji Geçişi Yatırım Planı aracılığıyla ekonomiye beş yıl içinde yenilenebilir enerji, yeşil hidrojen ve elektrikli araç alanında 1,5 trilyon rand değerinde yatırım yapılacağını, bu sayede ekonomide yeşil hidrojen, elektrikli araçlar ve yakıt hücreleri gibi birkaç yeni sektörün ortaya çıkacağını, Yalnızca Northern Cape'te yenilenebilir enerji projelerine yapılan yatırımların 100 milyar rand'a ulaştığını,

- Otomotiv, giyim ve tekstil, kümes hayvanları, şeker, tarım ve küresel iş hizmetleri gibi sektörlerde yatırımları teşvik etmeye ve master planları uygulamaya devam edeceklerini,
- 2023'teki ana gündemlerinin elektrik dışında işsizlik, yoksulluk ve artan yaşam maliyetleri, suç oranlarının azaltılması ve yolsuzluk ile mücadele olacağını,
- Sürdürülebilir kalkınma, adil enerji geçişi, sanayileşme ve Afrika Kıtasal Serbest Ticaret Bölgesi'nin uygulanması konularında işbirliğine odaklanacaklarını, Güney Afrika Gümrük Birliği'ndeki komşularla birlikte Afrika Kıtasal Serbest Ticaret Bölgesi'ndeki endüstriyel teklifin yakında sonuçlandıracaklarını, tamamen faaliyete geçtiğinde Kıtasal Serbest Ticaret Alanı'nın Afrika'nın ekonomik bütünleşmesini derinleştireceğini, ulusal ekonomileri büyüteceğini ve Güney Afrika şirketleri için yeni sınırlar ve pazarlar açacağını,

ifade etmiştir. (Kaynak: T.C. Pretorya Büyükelçiliği Ticaret Müşavirliği)

GAC ekonomisine ilişkin IMF'nin 2023 yılı 4. Madde İstişaresi kapsamında 2023-Haziran'da yayınladığı raporda ifade edilen hususlar ise özetle şöyledir; Güney Afrika'nın Covid-19 salgını sonrasındaki güçlü ekonomik toparlanması yavaş yavaş sona ermektedir. Rusya-Ukrayna savaşı, küresel para politikasındaki sıkılaşma, şiddetli seller ve benzeri görülmemiş bir iç enerji krizinden dolayı sarsılan ülkenin ekonomik büyümesi 2021 yılındaki %4,9 seviyesinden 2022 yılında %2'ye gerileyerek yavaşlamıştır. Enflasyon beklentileri sabit kalsa da, gerçekleşen enflasyon hedef aralığın üzerine çıkmıştır. Cari işlemler hesabı, emtia fiyatlarından kaynaklanan geçici fazlalığın ardından yeniden açığa dönüşmüştür. (<https://www.imf.org/en/Publications/CR/Issues/2023/06/06/South-Africa-2023-Article-IV-Consultation-Press-Release-Staff-Report-and-Statement-by-the-534271>)

Özetle; yüksek işsizlik (ve genç işsizliği), ekonomik büyüme performansındaki zayıflık, gelir dağılımı eşitsizliği, yüksek kamu borcu, ekonomide ağırlığı büyük olan KİT'lerin verimsizliği, yüksek borçluluk oranları ve işgücü piyasasının esnek olmayışı ile düşük enerji arzı ekonomisindeki başlıca yapısal sorunlardır. (Dünya Bankasının ülke ekonomisi hakkındaki güncel değerlendirmeye <https://www.worldbank.org/en/country/southafrica/overview#1> web adresinden ulaşılması mümkündür.)



### 3. DIŐ TİCARET

#### Genel Durum

Esasen, GAC gelişmiş ekonomisi, finansman ve sanayi altyapısı ve alım gücünün yanında bölgedeki merkezi konumu ve tercihli ticaret anlaşma ve düzenlemeleri ile Sahra Altı Afrika ülkelerine, AB ve ABD pazarlarına gümrüksüz ve daha kolay giriş olanağı sağlaması nedeniyle önemli bir ülkedir. GAC, Sahra Altı Afrika için ticari, ekonomik ve kültürel merkez konumundadır. Sahra-altı afrika ülkelerine açılan kapı olarak da nitelendirilmektedir. GAC'ın bölge ülkeleri ile olan ticari ilişkilerinin son yıllarda derinlik ve yoğunluk kazandığı gözlenmektedir. Kıtada siyasi ve ticari alanda önemli uluslararası örgütlenmeler de hız kazanmış olup, GAC'ın bu alanlarda önemli yeri ve rolü bulunmaktadır.

Dünyanın en eski gümrük birliğı olan, Güney Afrika Gümrük Birliğı (Southern African Customs Union – SACU) üyesi diğere ülkelerin (Namibya, Botswana, Eswatini ve Lesotho) ekonomi ve dış ticaretleri ise neredeyse tamamen GAC'ye bağımlıdır. Afrika Kıtasal Serbest Ticaret Alanı (AfCFTA) tam olarak işlemeye başladığında, kıtada ekonomisi en fazla çeşitlenmiş ve sanayi altyapısı güçlü ülke olan GAC'nin oluşacak serbesti ortamından en fazla menfaat sağlayacak ülkeler arasında olacağı değerlendirilmektedir. Nitekim Afrika kıtası, halen ülkenin dünyada dış ticaret fazlası verdiği tek coğrafi bölgedir. GAC 1 Ocak 2021 tarihi itibariyle, mütekabiliyet esasında uygulanmak üzere, AfCFTA kapsamındaki gümrük vergisi indirim taahhütlerini ulusal mevzuatına yansıtarak yürürlüğe sokmuştur.

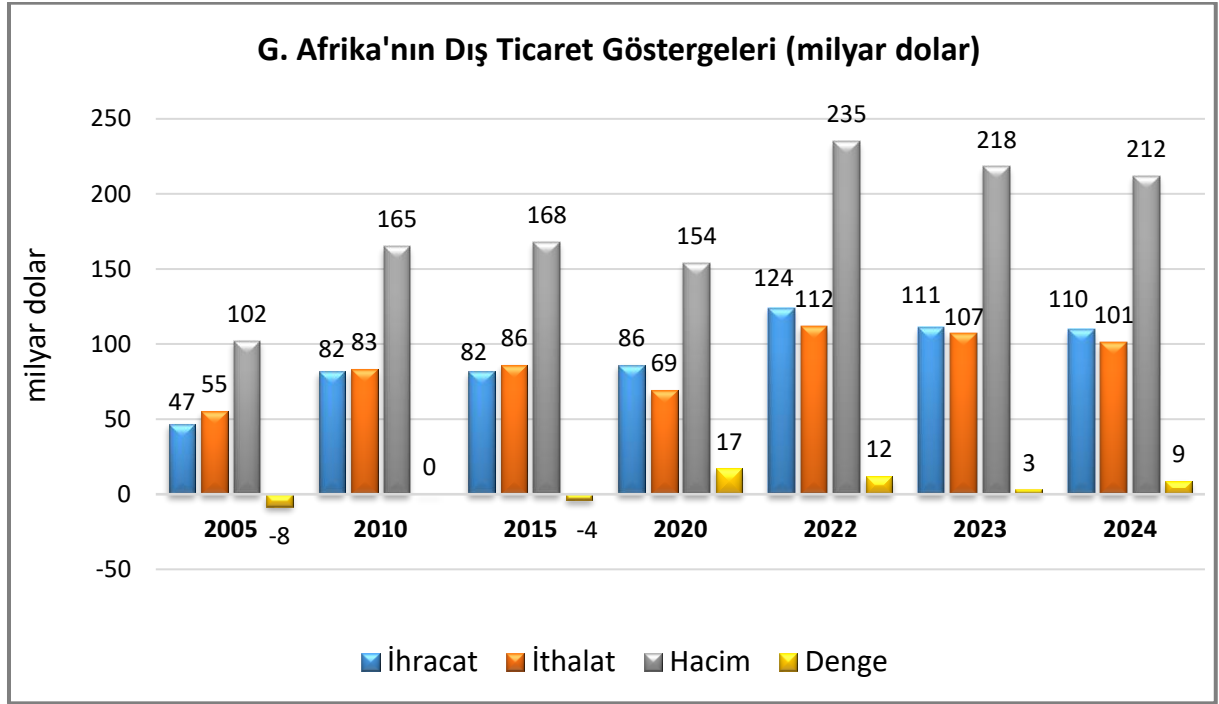
GAC ayrıca, İngiltere'nin Avrupa Birliğı'nden (AB) ayrılmasının ardından AB-SADC Serbest Ticaret Anlaşmasının sağladığı avantajlar korunacak şekilde SACU üyeleri ve Mozambik ile İngiltere arasında imzalanan STA'nın yürürlüğe girişini de 1 Ocak 2021 tarihi itibariyle başlatmıştır.

AB ülkeleri mevcut serbest ticaret anlaşmaları çerçevesinde pazara avantajlı erişim sağlamakta; AB'ye sağlanan avantajlar düzeyinde olmasa da, EFTA ve MERCOSUR ülkelerinin de tercihli ticaret düzenlemeleri çerçevesinde birçok üründe pazara giriş avantajının bulunduğu görülmektedir.

İthalat politikası, uzun yıllar ikame ve sıkı tarife korumacılığı gibi ithalat sınırlamalarının ardından 1990'lı yıllardan itibaren liberalleşerek değişim geçirmiştir. Sahra-altı Afrika'ya yönelik transit ticaretin de ana geçiş noktalarındandır ve bu nedenle bölgeye açılan bir kapı olarak da konumlandırılmaktadır.

Dış ticaretten sorumlu kurum Ticaret, Sanayi ve Rekabet Bakanlığı (Department of Trade, Industry and Competition-the DTIC- <http://www.dtic.gov.za/>)

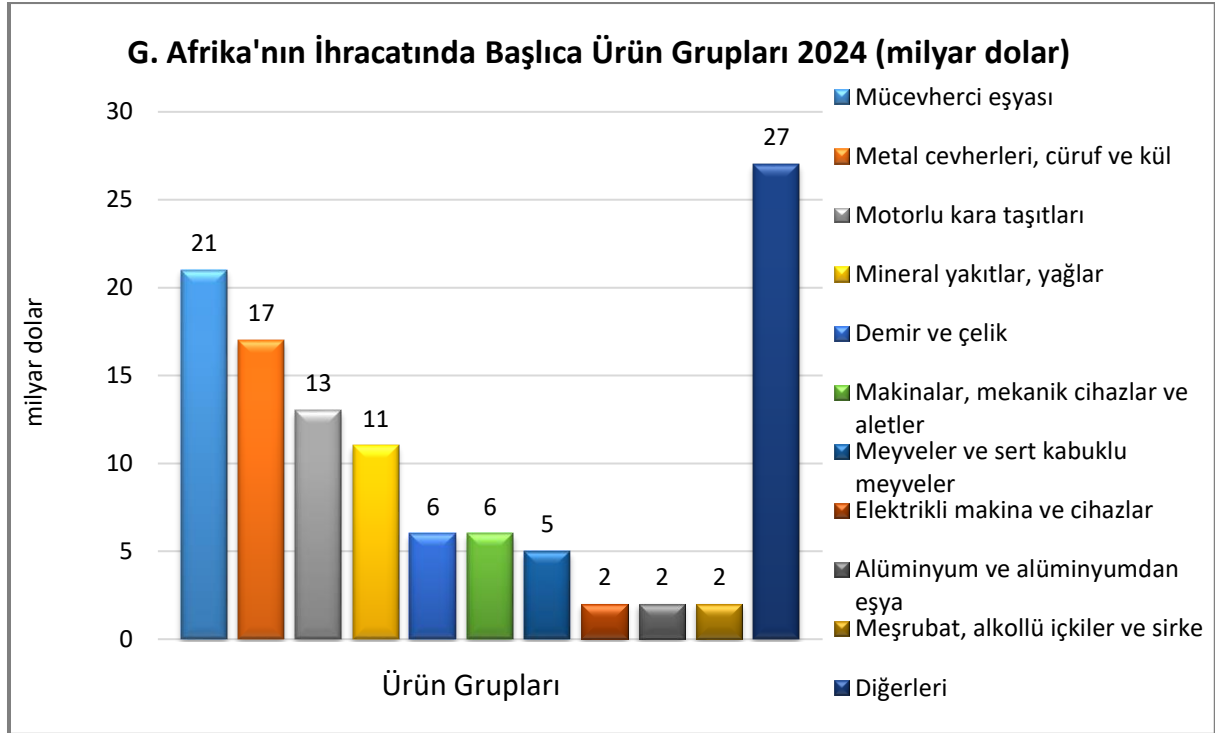
## Dış Ticareti



Kaynak: Trademap /GAC-directdata

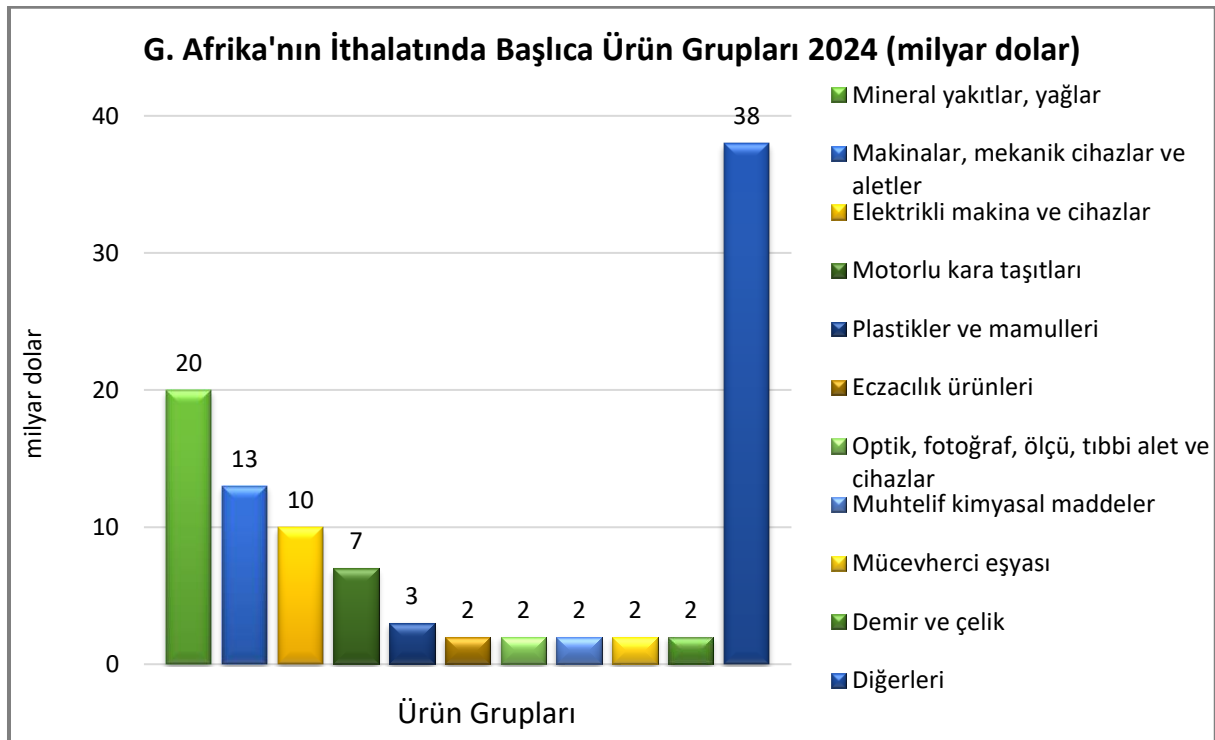
## Başlıca Ürünler İtibarı ile Dış Ticareti

### İhracat



Kaynak: Trademap /GAC-directdata [Detaylı tablo için tıklayınız](#)

### İthalat



Kaynak: Trademap/GAC-directdata [Detaylı tablo için tıklayınız](#)

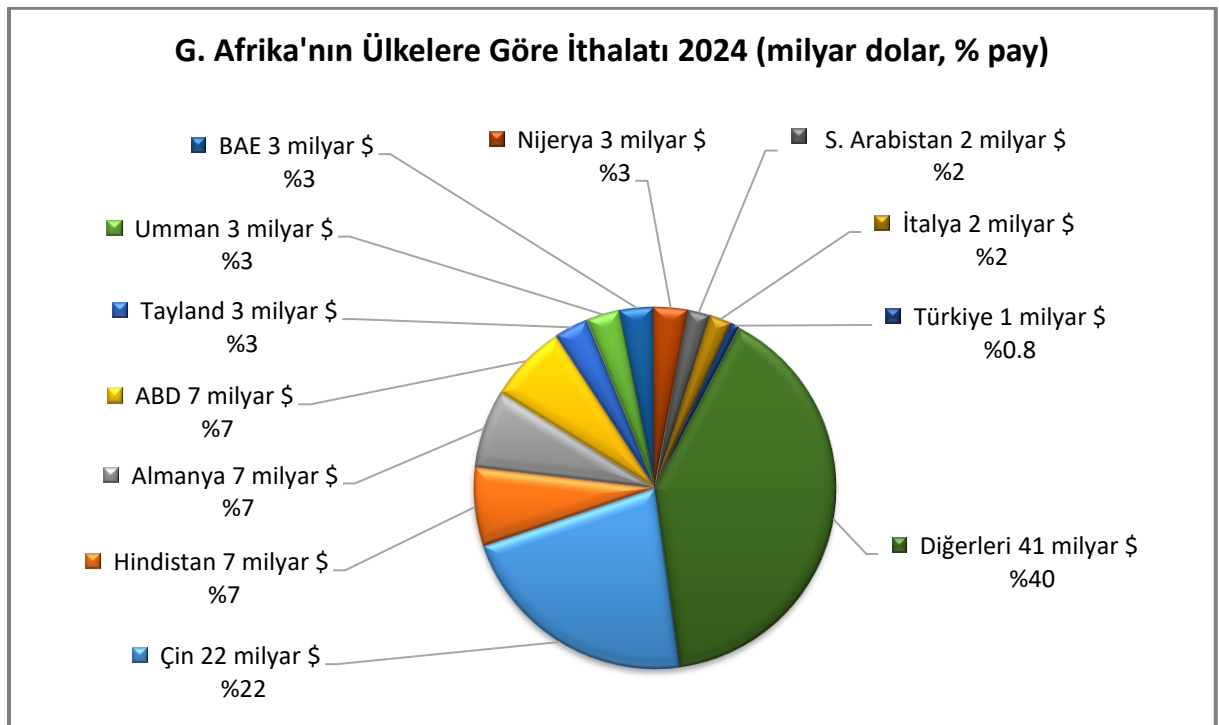
## Başlıca Ülkeler İtibarı ile Dış Ticareti

### İhracat



Kaynak: Trademap/GAC-directdata [Detaylı tablo için tıklayınız](#)

### İthalat



Kaynak: Trademap/GAC-directdata [Detaylı tablo için tıklayınız](#)

## 4. DOĞRUDAN YABANCI YATIRIMLAR

### Doğrudan Yabancı Yatırımların Görünümü

GAC, Afrika kıtasının en gelişmiş ekonomisi ve başta Sahra-altı Afrika olmak üzere kıtaya açılan bir ticaret kapısı olma özelliği taşımaktadır. GAC'nde temel ekonomik politikalar; yerli endüstrinin istihdamı artıracak ve sürdürülebilir büyüme hedeflerini yakalayacak şekilde geliştirilmesini, gerekli görülen durumlarda yerli sanayiye destekleyecek ithalat ve ihracat kısıtlamalarının getirilmesini ve yerelleşme politikalarının özendirilmesini hedeflemektedir.

Nitekim, 2017'nin ilk çeyreğinde göreve gelen Devlet Başkanı Ramaphosa'nın koyduğu temel hedeflerden birisi 5 yıl içinde 100 milyar Dolar tutarında DYY'ın ülkeye çekilmesidir. İşsizlik, fakirlik ve az gelişmişlik gibi yerleşik sorunlarla mücadelede kamu-özel sektör işbirliğine önem vermektedir. Bu çerçevede gerek kıta gerekse ülke açısından en önemli hedeflerden birisi mevcut hammadde kaynaklarından en etkin şekilde yararlanabilmek üzere daha fazla sermaye ve teknoloji çekilmesi; kıtada uzmanlık ve yetkinliklerin geliştirilmesi; ayrıca gelişmiş ülkelerin en iyi uygulamalarının transfer edilmesidir. Buna ilaveten, hammadde ve emtia üretiminin ekonomideki ağırlığı nedeniyle fiyat dalgalanmalarına karşı kırılganlığın azaltılmasını teminen ara ve nihai ürün üretimine daha fazla ağırlık verilmesi de öncelikli görülmektedir.

Ayrıca, yatırımlara yönelik tek pencere uygulaması (InvestSA) ile bürokratik süreçlerin kolaylaştırılması ve yatırımın önündeki engellerin giderilmesine yönelik iyileştirmeler yapılmaktadır. Sanayi altyapısı gelişmiştir. (<http://www.investsa.gov.za/>)

GAC, gelişmiş ülkelerden yatırım için geniş ilgi görmektedir. Ekonomi programında ülkenin orta vade planı (Accelerated and Shared Growth Initiative for South Africa) önemli yer teşkil etmektedir. Programa göre, pazar ekonomisine dayalı olan GAC ekonomisinin bu yapısının süreceği ve kamu-özel sektör ortaklıklarının da özendirilmeye devam edeceği vurgulanmaktadır. Ulaştırma ve enerji alanlarında önemli kamu yatırımları sözkonusudur. Bu çerçevede, ekonomik büyümeyi tetikleyecek bir hamle olarak yeni dönem altyapı yatırımlarının gerçekleştirilmesine yönelik çalışmalar devam etmektedir. Altyapı yatırımlarının bir ölçüde GAC hazinesinden ve uluslararası finansman kuruluşlarının fonlama imkânlarından yararlanılarak karşılanması beklenirken, bu hususta esas olarak kamu-özel sektör işbirliğinin hayata geçirilmesi öngörülmektedir. GAC altyapı yatırım programında enerji, bilgi-iletişim altyapısı, tarım ve tarımsal ürün işleme, şehirleşme-akıllı şehirler ve sosyal konut projeleri gibi alanlar öne çıkartılacaktır. (<https://sidssa.org.za/>; <https://sidssa.org.za/publications/>)

BM'nin gündeminde önemli yeri olan Bin Yıl Kalkınma Hedefleri (Millenium Development Goals) sekiz başlık altında toplanmakta olup, bu hedefler içinde en önemli coğrafya Sahra Altı Afrika olarak görülmektedir. Dünya ticareti ile daha fazla bütünleşme, yoksulluğun azaltılması ve sağlık konularını da içine alan bu hedefler bölgeyi küresel ilgi odağı haline getirmiştir.

Ayrıca, Afrika Birliği'nin 2063 yılları hedefleri çerçevesinde, doğal kaynakların kıta içinde işlenmesi, emek-yoğun üretim sektörlerinin geliştirilmesi, tarımsal üretkenliğin artırılması ve okyanus ekonomisinin genel ekonomiye katkısının geliştirilmesi öne çıkmaktadır. Bu itibarla, Güney Afrika da kazan-kazan mantığı çerçevesinde, özellikle altyapının geliştirilmesine yönelik en iyi uygulamaların paylaşılması, üretimde verimliliğin artırılması, küçük ve orta ölçekli firmaların geliştirilmesi gibi alanlarda yabancı yatırımların katkısını aramaktadır.

Dünya ekonomisinde önemli yeri olan Çin, Hindistan ve ABD gibi ülkeler de küresel gelişmelere bağlı olarak GAC ve Sahra Altı Afrika'ya bakış açılarını ve yaklaşımlarını geliştirmeye yönelmiştir. Çin ve ayrıca Hindistan'ın GAC pazarında etkinlikleri diğer ülkelerin ilerisine geçmiştir. Çin'in daha ziyade yatırım ve şirket ortaklıklarına yöneldiği gözlenmektedir.

GAC'nde 2023 yılında gerçekleşen doğrudan yabancı yatırım tutarı 5,2 milyar dolar olmuştur. (UNCTAD- <https://unctadstat.unctad.org/CountryProfile/GeneralProfile/en-GB/710/index.html>)

Ülkedeki yabancı sermaye yatırımında İngiltere (%46) önde gelmektedir. (<http://www.sanews.gov.za/south-africa/sa-uk-strengthen-ties-despite-brexite>).

Güney Afrika;

- 2022 yılı insani gelişmişlik endeksine göre 193 ülke arasında 110. sıradadır. (BM-2025)
- 2023 yılı ekonomik serbestlik endeksine göre 176 ülke arasında 111. sıradadır. (The Heritage Foundation-2025)
- Küresel rekabetçilik açısından 2019 yılında 141 ülke arasında 60. sıradadır. (World Economic Forum-2025)

Afrika'nın Nijerya'dan sonraki ikinci büyük ekonomisine sahip GAC, bankacılık altyapısının, bilgi-iletişim imkânlarının, ulaştırma ve lojistik ağlarının gelişmişliği, çeşitli ülke grupları ile olan STA, gümrük birliği ve tercihli ticaret düzenlemeleri kapsamındaki pazara giriş avantajları gibi konularda öne çıkmaktadır. Hukuki altyapısının gelişmişliği ve yatırımcılara ulusal mevzuat çerçevesinde sağlanan koruma da önemli bir güvence unsuru olarak ortaya çıkmaktadır.

## Serbest Bölgeler

GAC aynı zamanda Afrika'da en çok yabancı sermaye çeken ülkelerden biri konumundadır. Serbest bölgeler de yabancı yatırım açısından cazip imkânlar sunmaktadır.

Özel ekonomik bölgeler (SEZs) ve teşvik mekanizmaları ile üretime yönelik yatırımların artırılması yönünde çaba harcanmaktadır. (Serbest bölgelerde yatırımda sağlanan başlıca destekler için bakınız; <https://www.gov.za/faq/finance-business/what-special-economic-zone-south-africa-and-how-can-it-benefit-my-business>)

## 5. TÜRKİYE İLE TİCARET

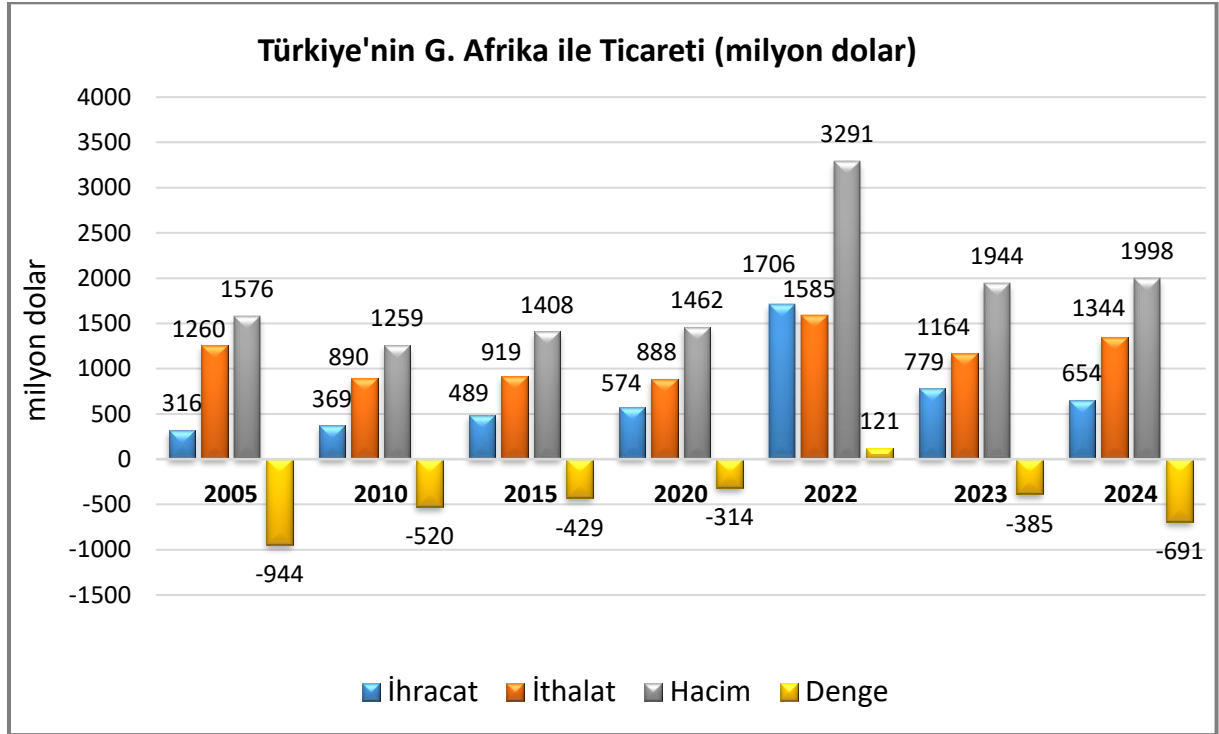
### Genel Durum

G20 üyesi olan ve benzer kalkınma hedefleri bulunan Türkiye ve GAC arasındaki ikili ticari ve ekonomik ilişkilerin daha fazla geliştirilebileceği değerlendirilmektedir. GAC, ihracatımız için “hedef pazar”dır. (<https://ticaret.gov.tr/ihracat/fuarlar/hedef-ulkeler>) Ancak, pazara giriş; Asya ve Avrupa Birliği ülkelerinin pazara girişteki rekabet avantajı, sanayi altyapısının gelişmiş olması ve piyasadaki yerleşik ilişkiler nedeniyle zorluklar içermektedir.

İki ülke arasında “Yatırımların Karşılıklı Teşviki ve Korunması Anlaşması (2000)” ve “Çifte Vergilendirmenin Önlenmesi Anlaşması (2005)” bulunmaktadır.

Öte yandan, Avrupa Birliği ile Serbest Ticaret Anlaşması (STA) bulunan GAC ile ülkemiz arasında STA bulunmamaktadır.

### Türkiye-GAC Dış Ticareti

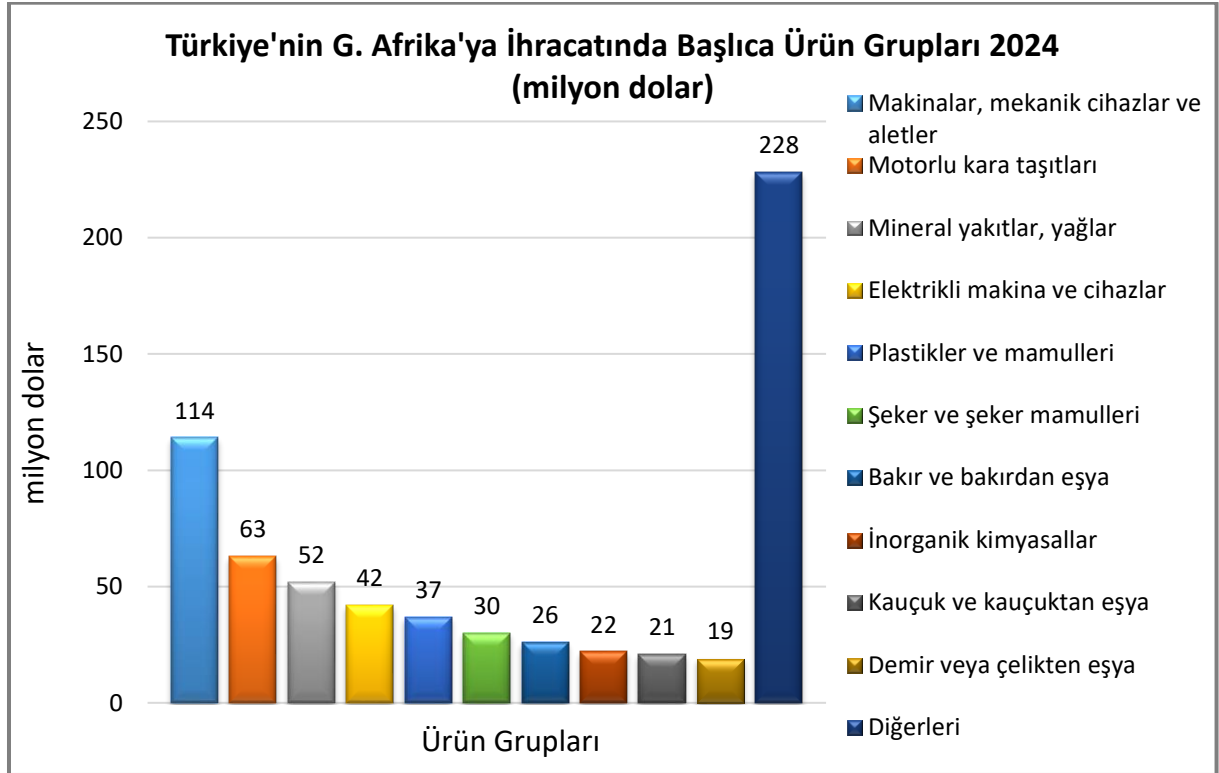


Trademap/Türkiye-directdata

İki ülke arasındaki ticaret, 2022 yılı haricinde, Türkiye aleyhine açık vermektedir.

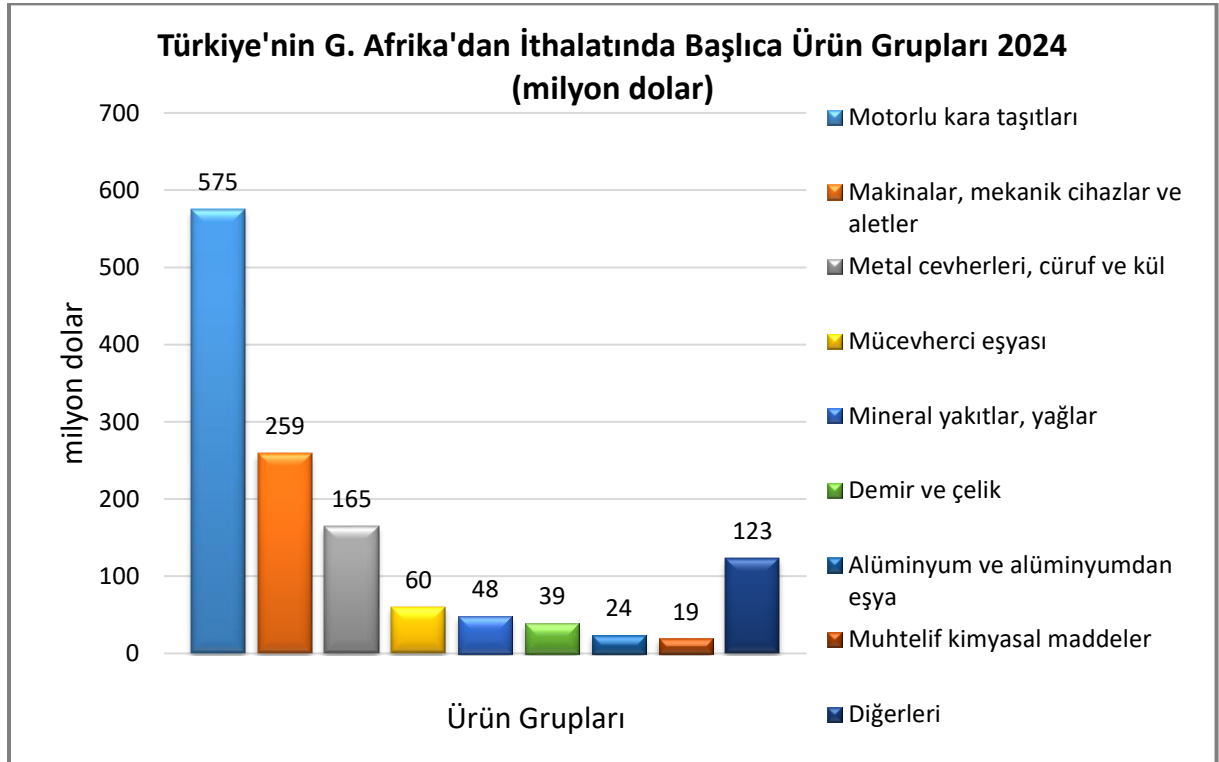
GAC, Türkiye'nin 2024 yılı ihracatında 60, ithalatında ise 50. sırada yer almıştır.

## Türkiye'nin Güney Afrika'ya İhracatında Başlıca Ürünler



Kaynak: Trademap/Türkiye-directdata [Detaylı tablo için tıklayınız](#)

## Türkiye'nin Güney Afrika'dan İthalatında Başlıca Ürünler



Kaynak: Trademap/Türkiye-directdata [Detaylı tablo için tıklayınız](#)



**EKLER:****EK-1: Güney Afrika'nın İhracatında Başlıca Ürünler (1.000 dolar)**

Sıra	GTİP	ÜRÜNLER (ilk 15)	2022	2023	2024	Pay (% 2024)	Değişim (% 2023-2024)
<b>TOPLAM İHRACAT (Diğerleriyle)</b>			<b>123 614 816</b>	<b>110 662 795</b>	<b>110 478 974</b>	<b>100</b>	<b>-0,2</b>
1.	7110	Platin (işlenmemiş veya yarı işlenmiş ya da pudra halinde)	16 745 648	10 726 818	9 974 418	9	-7
2.	7108	Altın (platin kaplamalı altın dahil) (işlenmemiş veya yarı işlenmiş ya da pudra halinde)	5 281 639	5 628 751	8 206 213	7,4	45,8
3.	2601	Demir cevherleri ve konsantreleri	6 701 632	6 540 064	6 322 301	5,7	-3,3
4.	2701	Taşkömürü; taşkömüründen elde edilen briketler, topak vb. katı yakıtlar	13 035 077	7 870 172	6 298 648	5,7	-20
5.	8703	Otomobiller	5 799 432	5 407 083	5 675 402	5,1	5
6.	8704	Esya taşımaya mahsus motorlu taşıtlar	4 040 960	5 977 312	5 514 767	5	-7,7
7.	2610	Krom cevherleri ve konsantreleri	2 462 520	3 947 461	4 674 031	4,2	18,4
8.	7202	Ferro alyajlar	4 298 282	4 643 148	4 172 403	3,8	-10,1
9.	2602	Manganez cevherleri ve konsantreleri	2 907 568	2 666 309	3 095 749	2,8	16,1
10.	2710	Petrol yağları ve bitümenli minerallerden elde edilen yağlar	2 828 426	2 950 752	2 963 927	2,7	0,4
11.	0805	Turunçgiller (taze/kurutulmuş)	1 727 446	1 865 075	1 830 266	1,7	-1,9
12.	7102	Elmaslar (işlenmiş olsun olmasın, fakat mihlanmamış veya takılmamış)	2 659 480	2 056 619	1 685 938	1,5	-18
13.	7601	İşlenmemiş alüminyum	1 173 638	1 583 306	1 529 635	1,4	-3,4
14.	8421	Santrifüjler; sıvıların veya gazların filtre edilmesine veya arıtılmasına mahsus makina ve cihazlar	2 280 165	1 792 523	1 266 011	1,1	-29,4
15.	4702	Çözünür kimyasal odun hamuru	1 078 362	1 044 648	1 064 762	1	1,9

Kaynak: Trademap /GAC -directdata

**EK-2: Güney Afrika'nın İthalatında Başlıca Ürünler (1.000 dolar)**

Sıra	GTİP	ÜRÜNLER (İlk 15)	2022	2023	2024	Pay (%, 2024)	Değişim (%, 2023-2024)
<b>TOPLAM İTHALAT (Diğerleriyle)</b>			<b>111 878 211</b>	<b>107 264 215</b>	<b>101 271 069</b>	<b>100</b>	<b>-5,6</b>
1.	2710	Petrol yağları ve bitümenli minerallerden elde edilen yağlar	18 688 366	15 189 068	12 229 462	12,1	-19,5
2.	2709	Ham petrol (petrol yağları ve bitümenli minerallerden elde edilen yağlar)	4 411 801	4 812 259	5 167 275	5,1	7,4
3.	8703	Otomobiller	4 577 600	4 112 741	3 548 003	3,5	-13,7
4.	8517	Telefon cihazları, ses, görüntü veya diğer bilgileri almaya veya vermeye mahsus diğer cihazlar	3 488 751	3 134 238	3 093 390	3,1	-1,3
5.	8471	Otomatik bilgi işlem mak. bunlara ait birimler; manyetik veya optik okuyucular, verileri koda dönüştüren ve işleyen mak.	2 070 157	1 960 736	1 993 220	2	1,7
6.	3004	Tedavide veya korunmada kullanılmak üzere hazırlanan ilaçlar (dozlandırılmış)	1 792 606	1 717 720	1 835 409	1,8	6,9
7.	8708	Karayolu taşıtları için aksam ve parçalar	1 773 190	1 845 726	1 815 367	1,8	-1,6
8.	7108	Altın (platin kaplamalı altın dahil) (işlenmemiş veya yarı işlenmiş ya da pudra halinde)	468 410	668 437	1 130 654	1,1	69,1
9.	8429	Buldozerler, greyderler, toprak tesviye makinaları, skreyperler, mekanik küreyiciler, ekskavatörler, yol silindirleri vb	970 443	1 086 065	899 233	0,9	-17,2
10.	8704	Esya taşımaya mahsus motorlu taşıtlar	1 023 518	1 158 392	831 824	0,8	-28,2
11.	2711	Petrol gazları ve diğer gazlı hidrokarbonlar	808 854	779 125	829 809	0,8	6,5
12.	8504	Elektrik transformatörleri, statik konvertörler (örneğin; redresörler) ve endüktörler	734 588	1 200 286	782 828	0,8	-34,8
13.	8421	Santrifüjler; sıvıların veya gazların filtre edilmesine veya artırılmasına mahsus makina ve cihazlar	512 371	511 363	746 292	0,7	45,9
14.	4011	Kauçuktan yeni dış lastikler	702 915	737 377	741 002	0,7	0,5
15.	9018	Tıpta, cerrahide, dişçilikte ve veterinerlikte kullanılan alet ve cihazlar	650 692	681 526	694 227	0,7	1,9

Kaynak: Trademap/GAC-directdata

**EK-3: Güney Afrika'nın Ülkelere Göre İhracatı (1.000 dolar)**

Sıra	Ülkeler (ilk 15)	2022	2023	2024	Pay (% 2024)	Değişim (% 2023-2024)
<b>TOPLAM İHRACAT (Diğerleriyle)</b>		<b>123 614 816</b>	<b>110 662 795</b>	<b>110 478 974</b>	<b>100</b>	<b>-0,2</b>
1.	Çin	11 942 859	12 498 467	12 405 175	11,2	-0,7
2.	ABD	10 955 729	8 438 060	8 230 995	7,5	-2,5
3.	Almanya	10 001 405	7 827 493	7 306 649	6,6	-6,7
4.	Mozambik	5 765 803	6 190 085	6 571 746	5,9	6,2
5.	İngiltere	6 323 841	5 316 362	5 272 864	4,8	-0,8
6.	Japonya	8 601 491	5 755 462	4 896 991	4,4	-14,9
7.	Hindistan	5 137 314	5 050 816	4 746 393	4,3	- 6
8.	Botswana	4 705 996	4 197 049	4 334 649	3,9	3,3
9.	Hollanda	5 998 861	4 304 580	4 274 708	3,9	-0,7
10.	Namibya	3 480 278	3 370 035	3 859 482	3,5	14,5
11.	Zimbabve	3 227 868	3 393 677	3 789 774	3,4	11,7
12.	Zambiya	2 726 380	2 783 808	3 053 279	2,8	9,7
13.	Belçika	3 981 093	3 732 631	3 031 658	2,7	-18,8
14.	BAE	2 511 222	2 544 529	2 693 978	2,4	5,9
15.	Esvatini	1 560 618	1 611 436	1 694 468	1,5	5,2
...	...	...	...	...	...	...
34.	Türkiye	543 443	426 222	385 944	0,35	-9,5

Kaynak: Trademap/GAC-directdata

**EK-4: Güney Afrika'nın Ülkelere Göre İthalatı (1.000 dolar)**

Sıra	Ülkeler (ilk 15)	2022	2023	2024	Pay (% 2024)	Değişim (% 2023-2024)
<b>TOPLAM İTHALAT (Diğerleriyle)</b>		<b>111 878 211</b>	<b>107 264 215</b>	<b>101 271 069</b>	<b>100</b>	<b>-5,6</b>
1.	Çin	22 516 655	21 942 720	21 800 534	21,5	-0,6
2.	Hindistan	8 359 849	7 478 042	7 336 665	7,2	-1,9
3.	Almanya	8 265 816	8 694 544	7 080 634	7	-18,6
4.	ABD	8 231 968	9 211 842	6 972 645	6,9	-24,3
5.	Tayland	3 084 296	3 500 351	3 225 120	3,2	-7,9
6.	Umman	2 654 431	2 559 270	2 966 768	2,9	15,9
7.	BAE	4 139 055	4 001 707	2 965 367	2,9	-25,9
8.	Nijerya	2 264 626	2 373 138	2 546 398	2,5	7,3
9.	S. Arabistan	4 391 220	3 102 359	2 467 664	2,4	-20,5
10.	İtalya	2 468 638	2 412 051	2 458 975	2,4	1,9
11.	Japonya	2 840 656	2 708 759	2 313 963	2,3	-14,6
12.	Fransa	2 103 428	2 122 419	1 969 715	1,9	-7,2
13.	İngiltere	1 824 630	1 829 016	1 646 428	1,6	- 10
14.	İspanya	1 720 179	1 768 342	1 584 267	1,6	-10,4
15.	Esvatini	1 352 872	1 368 895	1 497 816	1,5	9,4
...	...	...	...	...	...	...
30.	Türkiye	1 852 351	915 197	807 682	0,8	-11,7

Kaynak: Trademap/GAC-directdata

**Ek-5: Türkiye'nin Güney Afrika'ya İhracatında Başlıca Ürünler (1.000 dolar)**

Sıra	GTİP	ÜRÜNLER (İlk 15)	2022	2023	2024	Pay (%, 2024)	Değişim (%, 2023-2024)
<b>TOPLAM İHRACAT (Diğerleriyle)</b>			<b>1 706 159</b>	<b>779 379</b>	<b>653 594</b>	<b>100</b>	<b>-16,1</b>
1.	2710	Petrol yağları ve bitümenli minerallerden elde edilen yağlar	1 059 059	152 352	30 637	4,7	-79,9
2.	1704	Kakao içermeyen şeker mamulleri (beyaz çikolata dahil)	19 698	23 992	26 552	4,1	10,7
3.	8708	Karayolu taşıtları için aksam ve parçalar	50 086	43 579	25 901	4	-40,6
4.	8704	Esya taşımaya mahsus motorlu taşıtlar	11 216	11 962	21 391	3,3	78,8
5.	2713	Petrol koku, petrol bitümeni ve petrol yağlarının veya bitümenli minerallerden elde edilen yağların diğer kalıntıları	3 726	5 791	21 174	3,2	265,6
6.	7408	Bakır teller	11 087	14 719	16 480	2,5	12
7.	8507	Elektrik akümülatörleri (bunların separatörleri dahil)	8 562	8 620	15 923	2,4	84,7
8.	8450	Ev veya çamaşırhane tipi yıkama makinaları (yıkama ve kurutma tertibatı bir arada olanlar dahil)	18 553	16 900	14 711	2,3	-13
9.	2836	Karbonat; peroksikarbonat; amonyum karbomat içeren ticari amonyum karbonat	8 769	6 612	11 794	1,8	78,4
10.	8422	Bulaşık, şişe vb yıkama ve kurutma makinaları, şişe, kutu çuval vb doldurma, etiketleme makinaları, ambalaj vb makinalar	14 460	10 252	11 448	1,8	11,7
11.	5702	Dokunmuş halılar ve dokumaya elverişli maddelerden diğer yer kaplamaları	11 264	8 139	10 684	1,6	31,3
12.	3920	Plastikten diğer levha, plaka, şerit, film, folye (gözeneksiz)	12 436	10 248	10 515	1,6	2,6
13.	3302	Sanayide ve içecek imalinde hammadde veya koku verici maddeler ve karışımlar	3 811	10 016	9 496	1,5	-5,2
14.	8418	Buzdolapları, dondurucular ve diğer soğutucu ve dondurucu cihazlar ve ısı pompaları	12 300	11 344	9 305	1,4	-18
15.	7413	Bakırdan demetlenmiş teller, kablolar, örme halatlar ve benzerleri (elektrik için izole edilmiş olanlar hariç)	7 568	8 744	8 965	1,4	2,5

Kaynak: Trademap/Türkiye-directdata

**Ek-6: Türkiye'nin Güney Afrika'dan İthalatında Başlıca Ürünler (1.000 dolar)**

Sıra	GTİP	ÜRÜNLER (İlk 15)	2022	2023	2024	Pay (% 2024)	Değişim (% 2023-2024)
<b>TOPLAM İTHALAT (Diğerleriyle)</b>			<b>1 585 297</b>	<b>1 164 467</b>	<b>1 344 257</b>	<b>100</b>	<b>15,4</b>
1.	8704	Esya taşımaya mahsus motorlu taşıtlar	26 886	210 024	321 518	23,9	53,1
2.	8703	Otomobiller	84 390	205 407	246 228	18,3	19,9
3.	8421	Santrifüjler; sıvıların veya gazların filtre edilmesine veya arıtılmasına mahsus makina ve cihazlar	297 105	263 189	235 958	17,6	-10,3
4.	2601	Demir cevherleri ve konsantreleri	176 579	73 374	106 954	8	45,8
5.	7108	Altın (platin kaplamalı altın dahil) (işlenmemiş veya yarı işlenmiş ya da pudra halinde)	566 656	104 670	58 800	4,4	-43,8
6.	2610	Krom cevherleri ve konsantreleri	49 590	31 892	50 651	3,8	58,8
7.	2701	Taşkömürü; taşkömüründen elde edilen briketler, topak vb. katı yakıtlar	76 752	26 339	42 173	3,1	60,1
8.	7601	İşlenmemiş alüminyum	0	114	23 418	1,7	20442,1
9.	7201	Dökme demir (pik demir) ve aynalı demir (kütle, külçe, blok veya diğer ilk şekillerde)	16 340	9 325	20 646	1,5	121,4
10.	4702	Çözünür kimyasal odun hamuru	52	3 869	16 889	1,3	336,5
11.	3815	Reaksiyon başlatıcılar, hızlandırıcılar, katalitik müstahzarlar	33 422	19 840	12 699	0,9	-36
12.	7202	Ferro alyajlar	8 150	5 054	11 395	0,8	125,5
13.	8408	Sıkıştırılmayla ateşlemeli içten yanmalı pistonlu motorlar (dizel ve yarı dizel)	15 172	8 030	10 551	0,8	31,4
14.	2809	Difosfor pentaoksit, fosforik asit ve polifosforik asitler	0	8 533	9 279	0,7	8,7
15.	8708	Karayolu taşıtları için aksam ve parçalar	5 471	5 792	7 130	0,5	23,1

Kaynak: Trademap /Türkiye-directdata